

Core²⁰⁰

Une machine minimaliste
Eine minimalistische Maschine

Astoria[®]
Think espresso



Caractéristiques

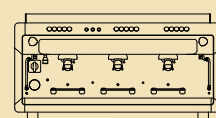
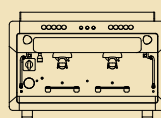
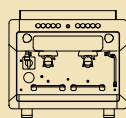
Eigenschaften



- 1** ^{FR} Shot Timer
Indications des durées d'extraction pour chaque groupe.
^{DE} Shot Timer
Anzeige der Ausgabezeit für jede einzelne Gruppe.
- 4** ^{FR} Lances vapeur avec diamètre augmenté
Elles permettent une meilleure consistance de la qualité de vapeur et de la mousse de lait.
^{DE} Dampfdüsen mit vergrößertem Durchmesser
Dadurch wird eine gleichbleibende Qualität des Dampfes und des Milchschaumes gewährleistet.
- 2** ^{FR} Logo Astoria rétroéclairé.
^{DE} Astoria-Logo mit Hintergrundbeleuchtung.
- 5** ^{FR} Éclairage Led plan de travail
Permet au barista de travailler dans des conditions optimales y compris dans le cas d'une visibilité réduite comme dans des pubs, des clubs, etc..
^{DE} LED-Beleuchtung für die Arbeitsplatte
Sie ermöglicht es dem Barista auch bei einschränkenden Lichtverhältnissen unter optimalen Bedingungen zu arbeiten.
- 3** ^{FR} Grille rabattable dans chaque groupe
Elles permettent d'utiliser la machine pour les tasses à espresso et pour les verres des boissons à base de lait.
^{DE} Klappgitter für jede Abgabegruppe
Dadurch kann man die Maschine sowohl für Espressotassen, als auch für Gläser für Milchgetränke verwenden.
- 6** ^{FR} Boutons mécaniques à fleur de carrosserie
Ils maintiennent la façade propre et en même temps, en étant mécaniques, ils ne risquent pas de s'abîmer à cause de la vapeur, des mains sales, des mains mouillées, etc..
^{DE} Eingebettete mechanische Tasten am Gehäuse
Sie halten die Frontseite sauber und sorgen gleichzeitig dafür, dass sich Mechaniker durch Wasserdampf keine Verletzungen zuziehen, sich die Hände verschmutzen, nasse Hände bekommen, etc.
- 7** ^{FR} Quatre doses pré-réglées dans la version SAE.
^{DE} Vier voreingestellte Dosen in der Version SAE.
- 8** ^{FR} Coupe frontale sous la façade
Permet au barista de voir au premier coup œil l'anneau d'accrochage du porte filtre sans devoir se baisser, ce qui fait gagner du temps.
^{DE} Frontaler Schnitt unter der Frontseite
Somit kann der Barista mit einem Blick den Gruppenring des Filterhalters sehen ohne sich bücken zu müssen und spart somit Zeit.
- 9** ^{FR} Carrosserie
Toute la carrosserie, sauf les bordures, est en tôle, ce qui en fait une machine solide et résistante.
^{DE} Gehäuse
Das ganze Gehäuse, außer den Leisten, sind aus Blech, eine stabile und widerstandsfähige Maschine.

Fiche technique

Technisches Datenblatt



COMPACT

2GR

3GR

FR Voltage DE Spannung	V	220-240V/380-415V	220-240V/380-415V	220-240V/380-415V
FR Puissance DE Leistung	W	2.800W-3.050W	3.700W-4.000W	5.300W-5.750W
FR Chaudière DE Kessel	Lt UK gal	7 1,5	10,5 2,3	17 3,7
FR Buses eau-vapeur DE Wasser-, Dampfdüsen	N°	1/1	1/2	1/2
FR Largeur DE Breite	mm in	564 22,2	747 29,4	987 38,8
FR Profondeur DE Tiefe	mm in	493 19,4	493 19,4	493 19,4
FR Hauteur DE Höhe	mm in	511 20,1	511 20,1	511 20,1
FR Poids net DE Nettogewicht	kg lb	52 115	61 134	90 198

Coloris

Farben

FR Bleu
DE Blau

FR Blanc
DE Weiß

FR Noir
DE Schwarz

FR Carrosserie
DE Gehäuse

